



VOS PROJETS SUR-MESURE

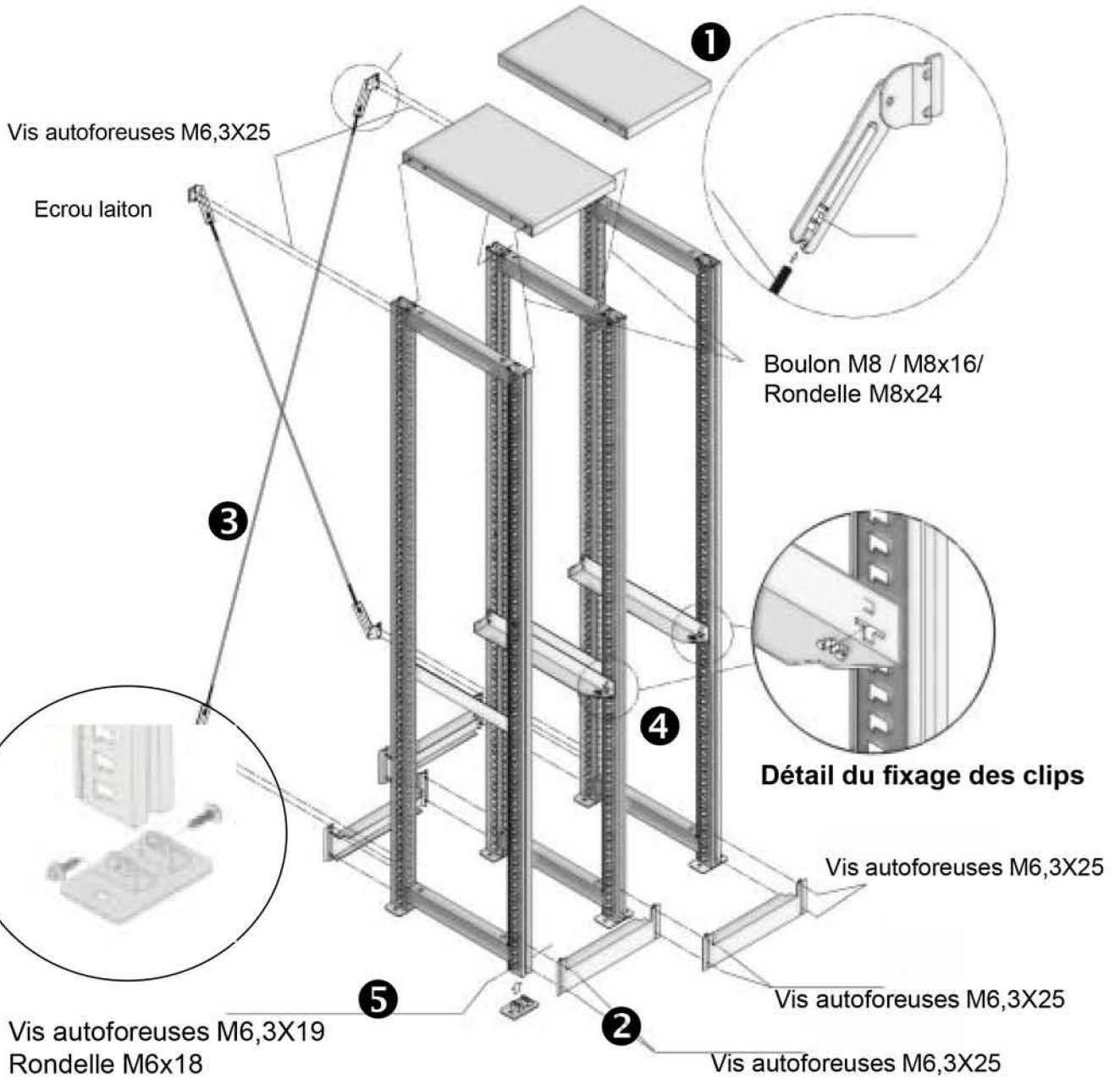
# NOTICE DE MONTAGE SUPPORTS POUR BACS ET CAISSES




[www.mj80.fr](http://www.mj80.fr)



# Composition







**1** Chaque socle est fixé avec 4 vis-tarauds aux montants de l'échelle.



**2** Installer les tablettes supérieures sur le haut de l'échelle. Le vissage définitif est à réaliser à la fin après avoir installé tous les bacs.



**3** Diagonales de renforcement. Pour la stabilité du rayonnage, il est conseillé de mettre une diagonale de renforcement tous les 3 doubles travées. Les diagonales de renforcement ne sont pas nécessaires pour les rayonnages avec hauteur de 1010 mm



**4** Les guides supports s'emboîtent sur les échelles. Des clips permettent ensuite de bloquer le guide.



**5** Emboîter les pieds sur les échelles. Fixer ensuite avec 2 vis tarauds.



**6** Les pieds sont dotés d'un trou diamètre 9 mm pour l'ancrage au sol.

